

# 2015 年东南太平洋茎柔鱼渔情分析（6 期）

## 一. 表温分析

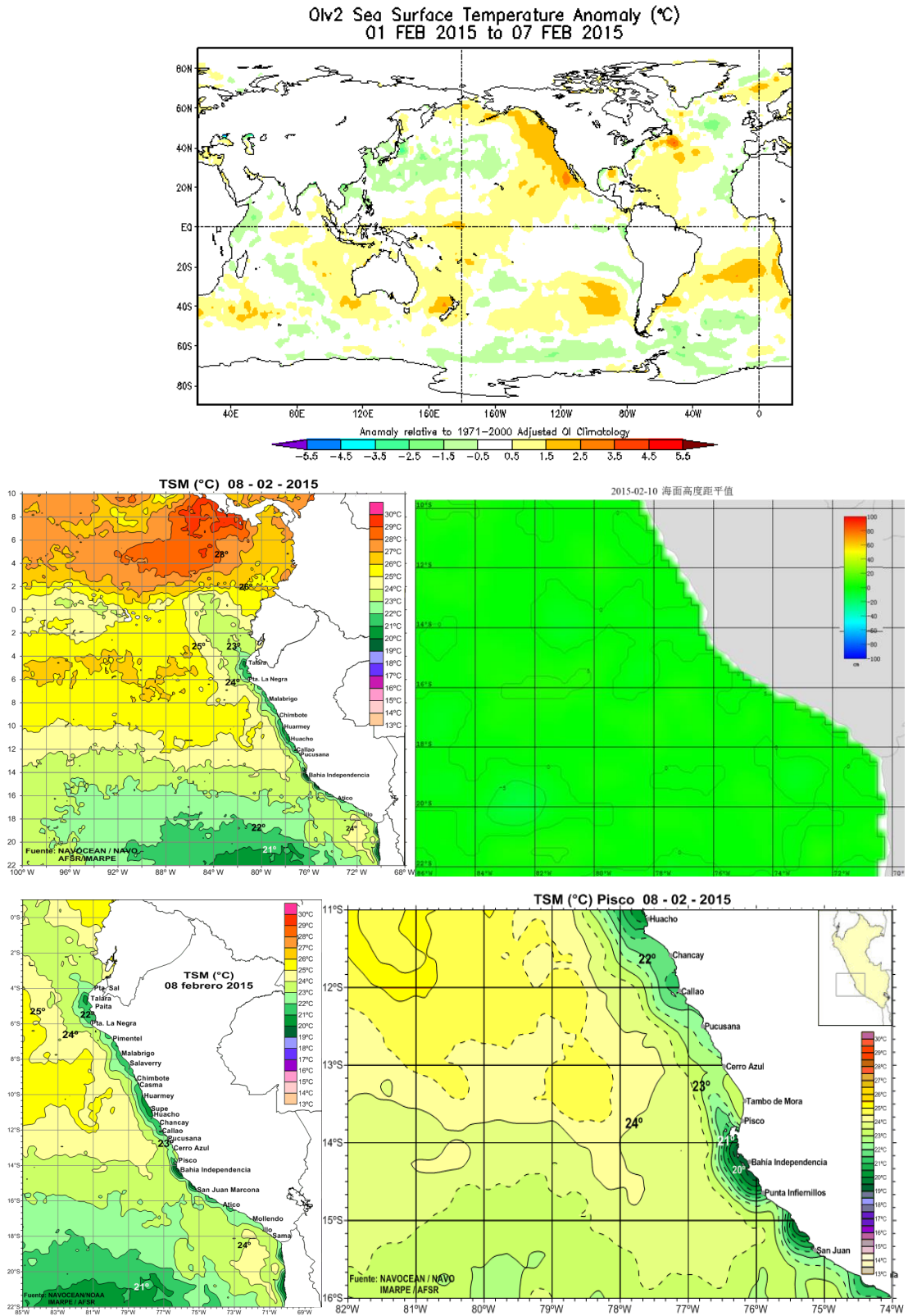


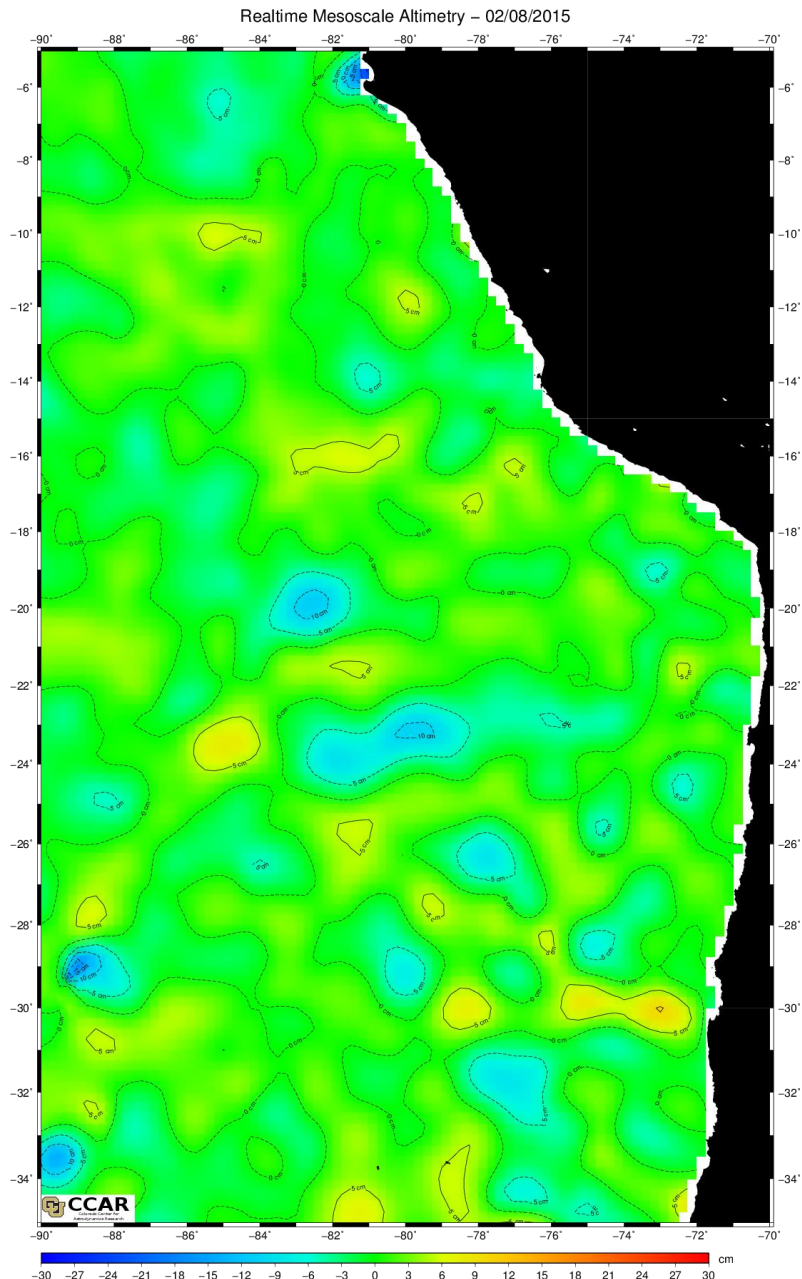
图 1 水温分布图

目前，秘鲁北部海域表温较正常年分稍高，公海持平；秘鲁南部海域表温较正常年分持平；智利北部海域表温交正常年分持平，南部海域沿岸表温持平，公海偏高。在 5°—20°S、75°—85°W 海域，表温介于 21.42—25.63℃之间。

表 1 2015 年 2 月 1 日—2015 年 2 月 7 日表温分布情况

	<b>75.5</b>	<b>76.5</b>	<b>77.5</b>	<b>78.5</b>	<b>80.5</b>	<b>81.5</b>	<b>82.5</b>	<b>83.5</b>	<b>84.5</b>
<b>5.5</b>	25.25	24.45	23.53	22.86	22.76	23.22	24.08	24.71	24.92
<b>6.5</b>	25.51	24.95	24.1	23.2	22.52	22.67	23.52	24.34	24.66
<b>7.5</b>	25.63	25.4	24.8	23.94	23.02	22.42	22.99	24.02	24.4
<b>8.5</b>	25.55	25.56	25.3	24.73	23.95	23.24	23.3	23.76	24.13
<b>9.5</b>	25.5	25.59	25.54	25.22	24.61	23.83	23.3	23.53	23.9
<b>10.5</b>	25.32	25.38	25.48	25.41	25.03	24.36	23.73	23.6	23.66
<b>11.5</b>	25	24.97	25.14	25.28	25.15	24.68	23.98	23.44	23.36
<b>12.5</b>	24.57	24.47	24.63	24.86	24.91	24.71	24.2	23.59	23.14
<b>13.5</b>	24.1	23.92	24.06	24.33	24.51	24.51	24.17	23.63	23.22
<b>14.5</b>	23.59	23.38	23.5	23.77	24	24.15	24.03	23.66	23.33
<b>15.5</b>	23.1	22.93	23.02	23.24	23.47	23.7	23.76	23.6	23.33
<b>16.5</b>	22.64	22.64	22.72	22.85	22.98	23.17	23.33	23.39	23.39
<b>17.5</b>	22.17	22.22	22.29	22.38	22.48	22.67	22.92	23.18	23.43
<b>18.5</b>	21.76	21.82	21.87	21.92	21.98	22.14	22.42	22.78	23.19
<b>19.5</b>	21.42	21.44	21.47	21.5	21.53	21.65	21.86	22.21	22.66

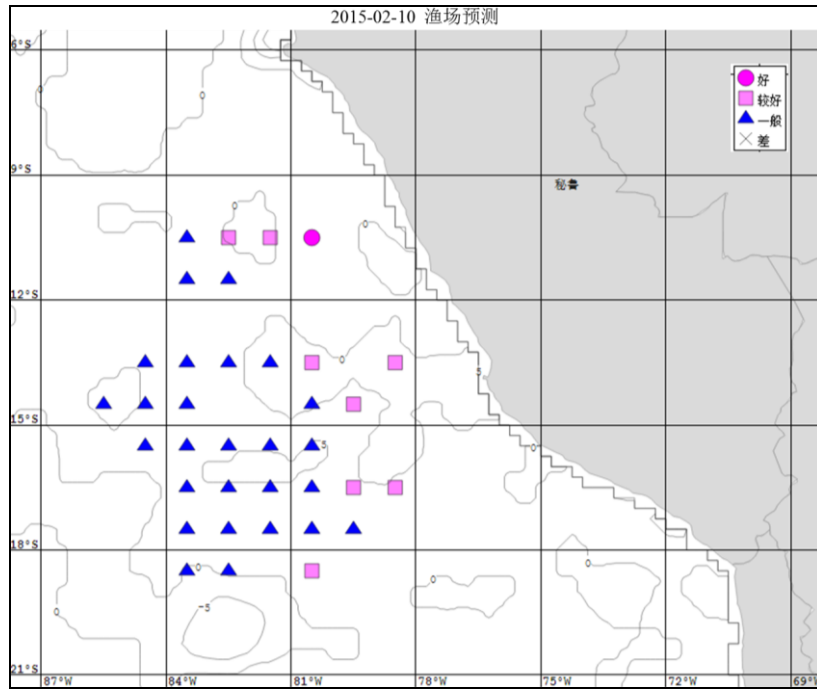
## 二. 海面高度分析



根据海面高度分析，目前在 6°—7°S、84°—86°W；7°—10°S、84°—85°W；13°—15°S、80°—82°W；15°—16°S、78°—79°W；19°—21°S、81°—84°W；22°—24°S、78°—82°W；22°—23°S、74°—76°W；25°—26°S、74°—75°W；26°—27°S、77°—79°W 等海域及智利外海有小规模水涡存在。

### 三. 渔汛分析

目前秘鲁外海水温正常。根据渔情预报（海面高度和水温等）分析，秘鲁外海 2 月为 23—25℃，为此建议作业渔场为 7°—10°S、80°—82°W；13°—15°S、79°—81°W；19°—21°S、81°—84°W；22°—24°S、78°—82°W 等海域。



鱿钓技术组  
 HY-1/2 渔情预报业务化运行小组  
 2015年2月10日